

EVAC+CHAIR®

The World's No.1 Stairway Evacuation Chair

BRUKERHÅNDBOK

EVAC+CHAIR 300H SERIEN



TUV NORD



ROSPA



**DESIGNED & MANUFACTURED
IN THE UK**

VIKTIG INFORMASJON

1. Evac+Chair skal kun brukes av opplært personell
2. Brukeropplæring på Evac+Chair skal gjennomføres i samsvar med produsentens retningslinjer, som angitt i denne brukerhåndboken.
3. Evac+Chair tilbyr opplæring som bør gjennomføres hvert tredje år for å sikre kompetanse på bruk av Evac+Chair. (Se side 18 for mer informasjon)
4. Treningsjournaler skal vedlikeholdes og oppdateres (Se treningsjournal på side 4)
5. Det anbefales øvelse på Evac+Chair hvert kvartal for å sikre at kompetanse blir opprettholdt
6. Betjening av to personer anbefales for evakuering av tunge personer
7. Som medisinsk utstyr i klasse 1 tilbyr Evac+Chair service og vedlikehold som skal utføres av godkjent leverandør årlig for å sikre sikker drift. Dette inkluderer både fysisk og visuell kontroll og utskifting av slitte deler.
8. Bare originale deler skal benyttes når Evac+Chair vedlikeholdes
9. For å sikre optimal ytelse skal beltene roteres hver tredje måned

Merk: selv om produktene er utviklet for å fungere i alle trappetyper, påtar Evac+Chair International seg intet ansvar for skader på trapper som er forårsaket av bruk av stolen.

GARANTIER OG FORPLIKTELSER

Evac+Chair har fem års garanti på defekte deler og utførelse. Dette gjelder ikke deler som er utsatt for slitasje, for eksempel V-belter, eller skade som har oppstått pga. brudd på retningslinjer i brukerhåndboka eller opplæringshåndboka. Dette gjelder også når 3.part har utført service. V-belter anbefales byttet annen hvert år basert på bruk og praksis.

Hverken produsenten eller deres agenter erstatter reparasjoner utført av 3.part eller være ansvarlig for skade på eiendom eller personer. Dersom du som kunde er misfornøyd med produktet eller service innenfor vår garanti, vennligst send inn en skriftlig klage.

INNHOOLD

4-5 Opplærings- og vedlikeholdsposter

6-7 Generell informasjon

8-9 Implementering

10-11 overføring

12-15 Nedstigning

16-17 Spesielle funksjoner

18-19 Trening og vedlikehold

20 Installasjon

21 Visuell inspeksjon

22 Tilbehør

23 Flerspråklig brukerhåndbok online



Flerspråklig brukerhåndbok online
www.evacchair.co.uk/user-guides



EVAC+CHAIR 300H SERIEN



300H

Vår standard 300H modell



300H-AMB

Vår 300H modell med ekstra store hjul for ujevnt terreng




300H-FS

Vår 300H modell med fotstøtte for ekstra sikkerhet og komfort

Bruksområder: Evac+Chair 300H serien er spesielt designet for kun evakuering og persontransport. Serien består av modellene 300H, 300H-AMB og 300H-FS, og alle modellene betjenes på samme måte. Les denne brukerhåndboka i sin helhet. Kontakt din lokale Evac+Chair forhandler for mer informasjon.

SIKKER ARBEIDSBELASTNING



VEDLIKEHOLD (STERKT ANBEFALT)



RÅDGIVENDE



*Det anbefales betjening av to personer for tyngre passasjerer

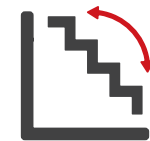
KUN FOR NEDSTIGNING



TRENING (STERKT ANBEFALT)




TRAPPEVINKEL



28° — 40°

IKKE EGNET FOR VINDELTRAPPER




PRODUKSJONSGARANTI

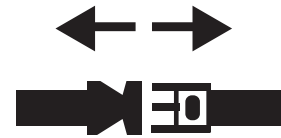

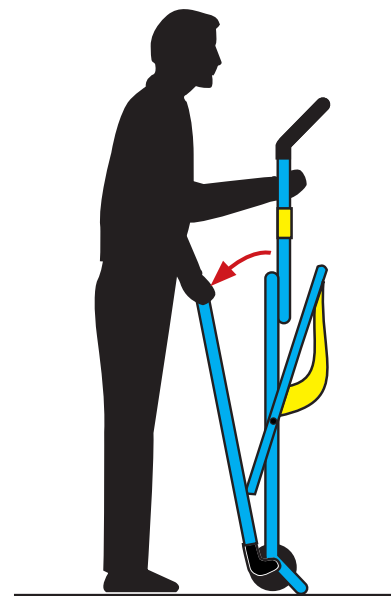

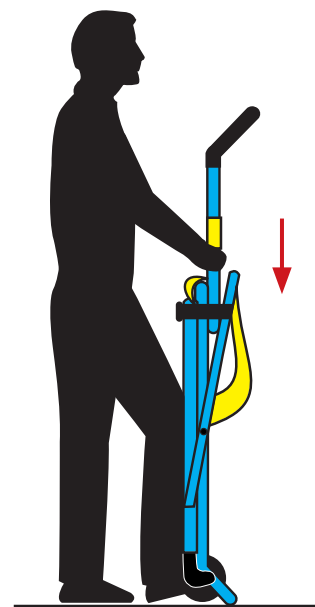
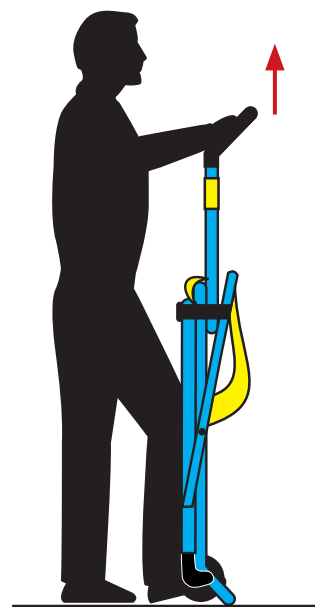


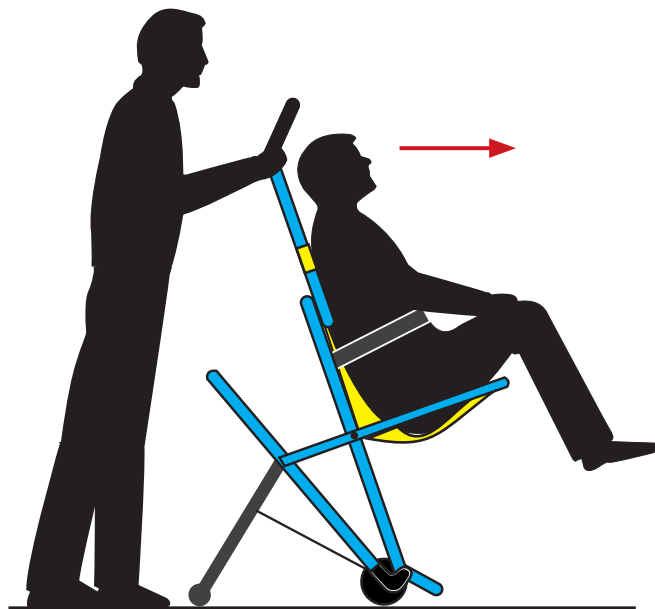

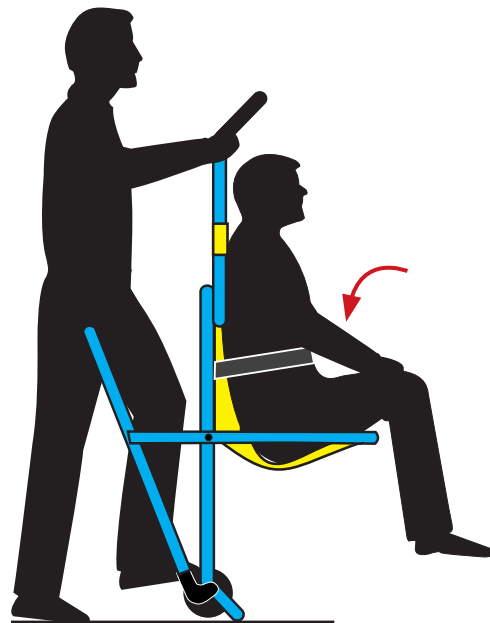
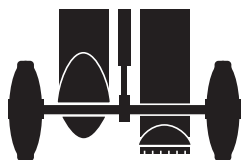
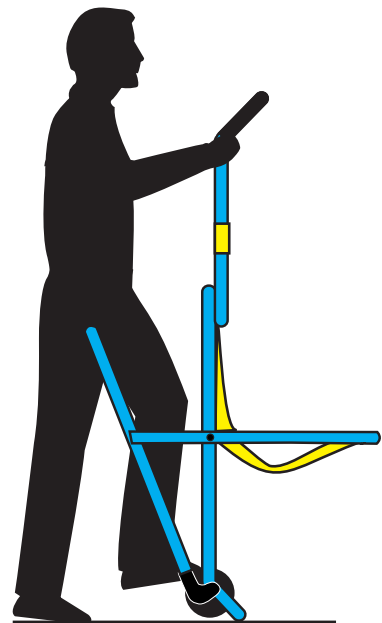
5 YEARS

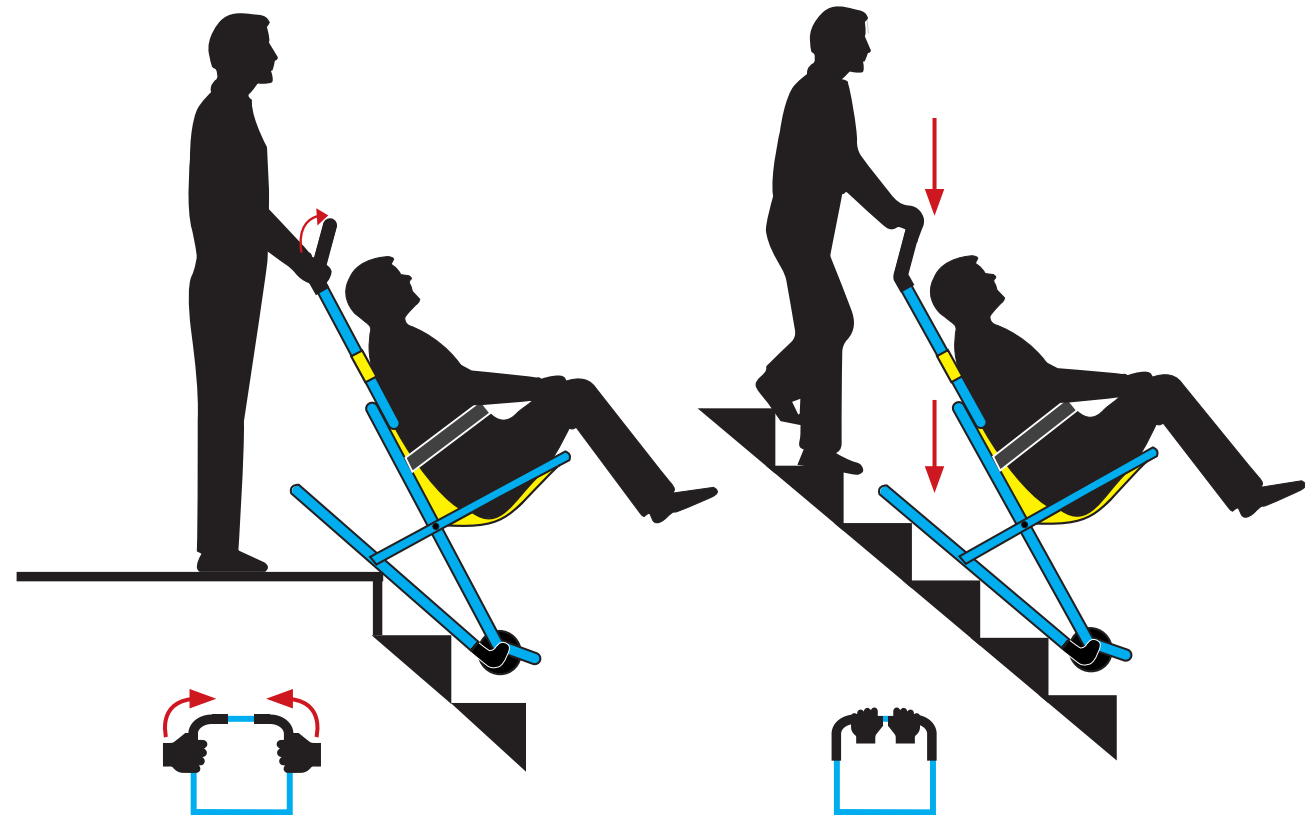
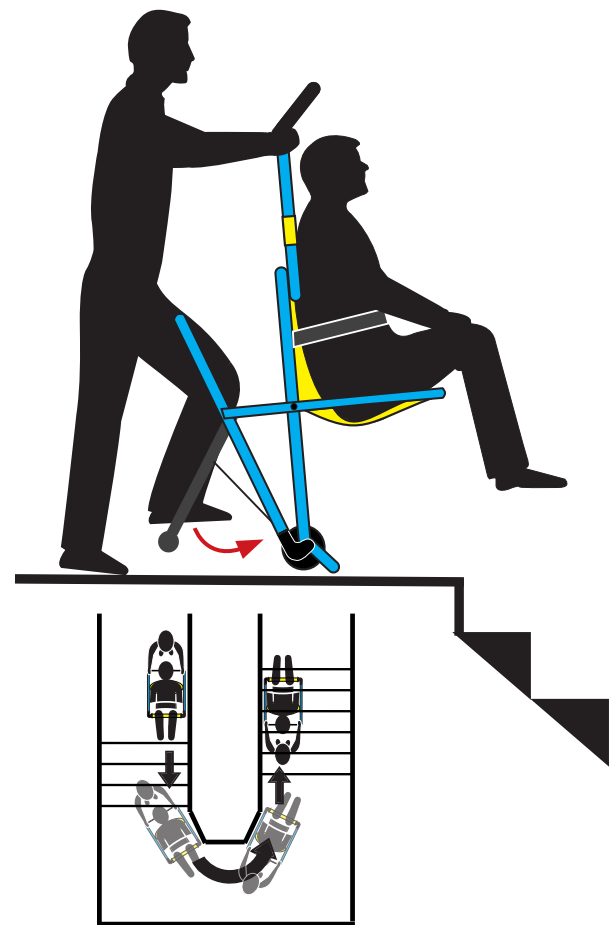
MINIMUM TILLATT TRAPPEBREDD

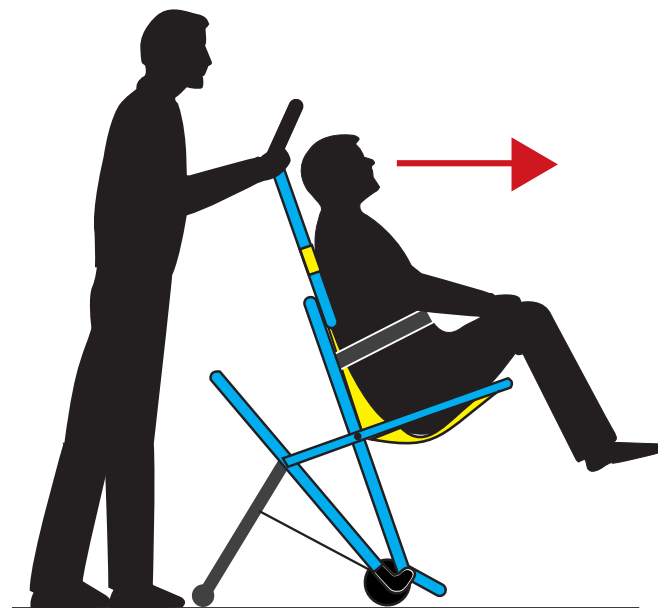
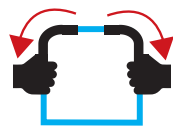
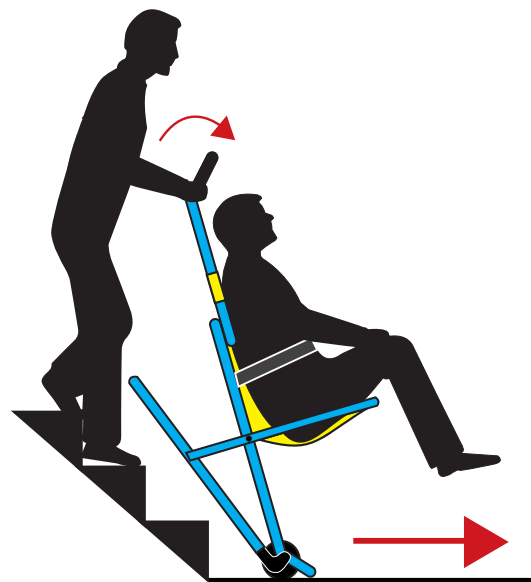


*For evakuering oppover, vindeltrapper og smale trapper er andre modeller tilgjengelige.





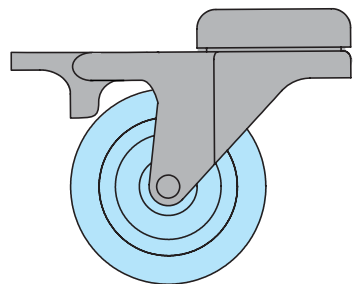




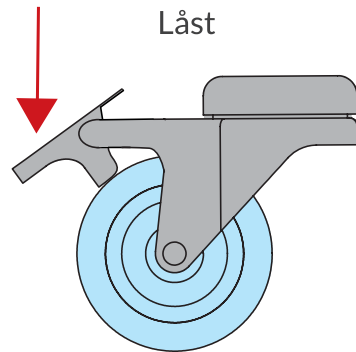
BREMSEHJUL



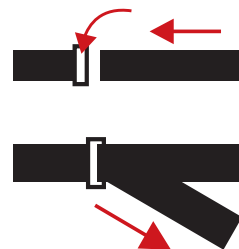

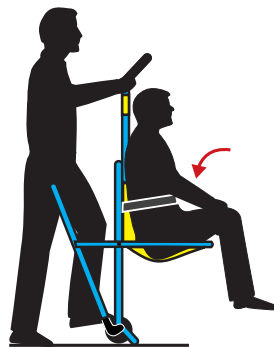
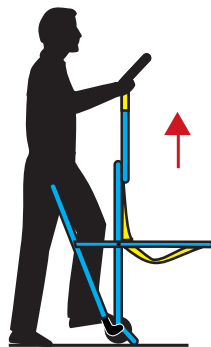
Låst opp



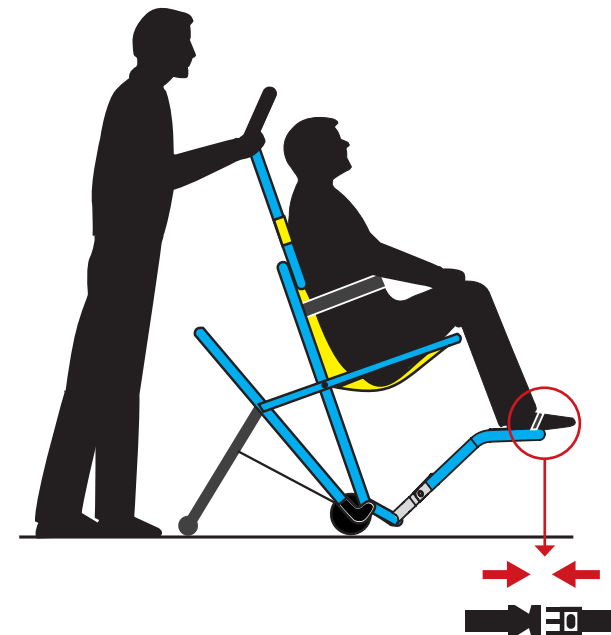
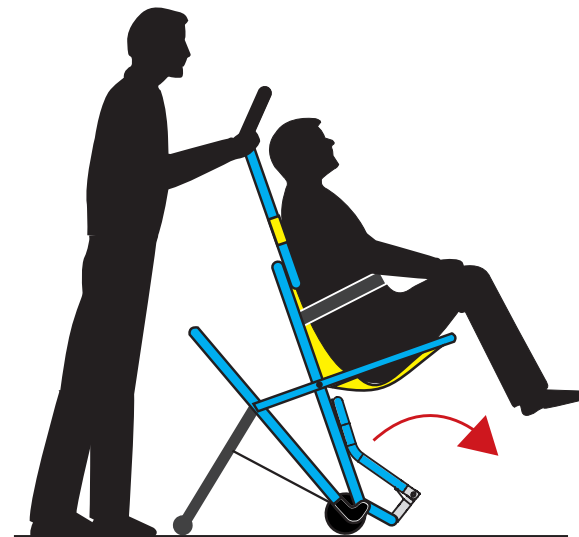
Låst



SØYLE FOR HODESTØTTE




EKSTRA FOTSTØTTE – KUN 300H-FS



Passasjerer bør ikke legge full tyngde på fotstøtten

OPPLÆRING

HAR ANSATTE FÅTT OPPLÆRING I EN NØDSITUASJON?



GRUNNER TIL TRENING:

- 1** Å overholde lovgiving som reguleringreformen av 2005 (kun Storbritania)

- 2** Forny 3 års sertifisering som operatør

- 3** Redd liv – ansatte som ikke er opplært vil ikke kunne betjene stolen trygt

- 4** Være i stand til å betjene trygt i bedriftens lokaler

- 5** Sørge for å overholde evakueringsrutinene til bedriften

Operatørkurs

Et 2,5 timers kurs på stedet som gir opplæring for 2-4 ansatte i sikker bruk og drift av Evac+Chair. Når kurset er fullført er alle deltakere som oppfyller opplæringsstandarder sertifiserte og anses kompetente.

Kurs for hovedansvarlige for opplæring

Dette 4 timers kurset på stedet for 2-4 deltakere, som igjen skal trene andre ansatte i sikker bruk av Evac+Chair, gir retningslinjer og utstyr som gjør det mulig med vellykket intern opplæring av andre kolleger i bedriften.

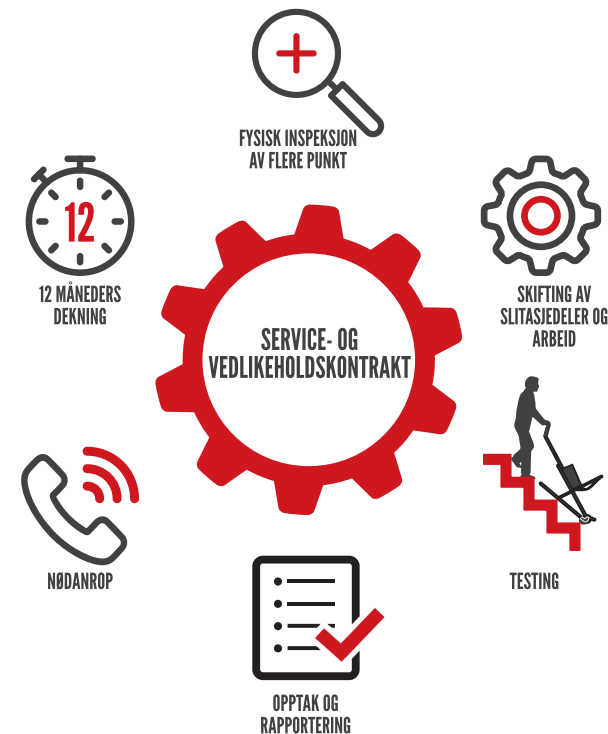
Ta kontakt for å diskutere opplæringsbehovene dine
+44 (0) 121 706 6744

www.evacchair.co.uk/training



SERVICE OG VEDLIKEHOLD

HAR DU AVTALT EN SERVICE- OG VEDLIKEHOLDSKONTRAKT?



Som medisinsk utstyr i klasse 1 bør det utføres service og vedlikehold på Evac+Chair regelmessig for å sikre at den fungerer sikkert. Dette kravet er inkludert i PUWER-forordningen. (Bestemmelser og bruk av arbeidsutstyrforskriften 1998 – kun Storbritania)

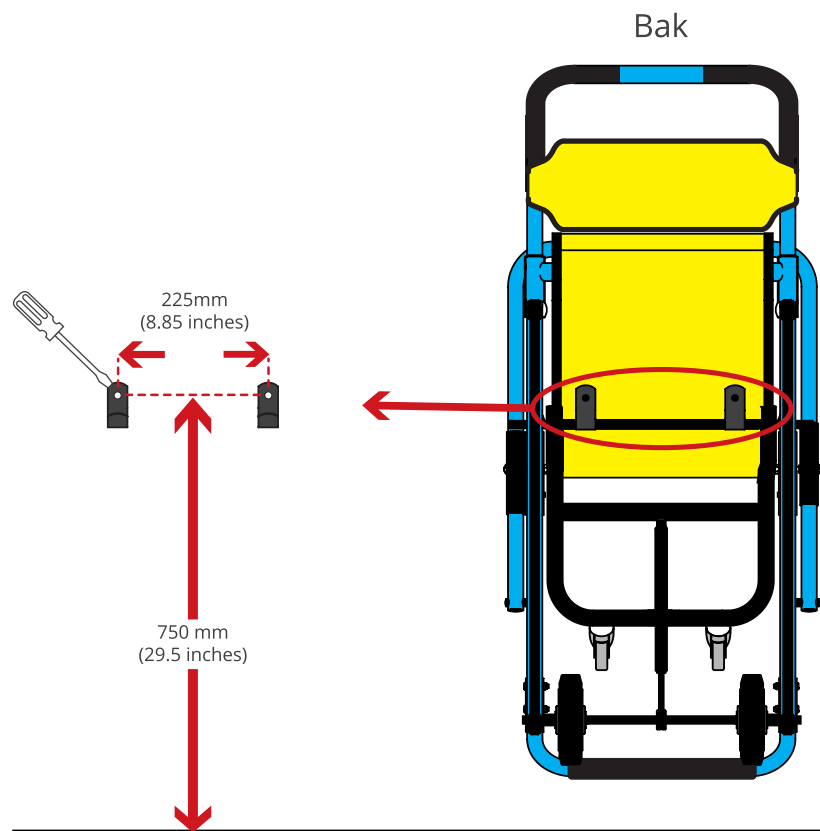
For å hjelpe kunder med å oppfylle dette juridiske kravet, tilbyr Evac+Chair International en 13 måneders vedlikeholdskontrakt som inkluderer deler og arbeid, samt å sikre at Evac+Chair holdes i full drift, oppfyller juridiske forpliktelser og er klar i nødstilfeller.

Ta kontakt for å diskutere opplæringsbehovene dine
+44 (0) 121 706 6744

www.evacchair.co.uk/maintenance



VEGG FESTER - FOR VEGGMONTERING



INSTALLASJON

Evac+Chair, eller en autorisert distributør, kan installere evakueringsstolen og gi ekspertråd og veiledning om de mest effektive stedene i bygningen din.



www.evacchair.co.uk/maintenance

VISUELL INSPEKSJON

DISTRIBUSJON/OPPBEVARING




- Sørg for at utplasseringen går smertefritt
- Ingen forstyrrelser når stolen er plassert eller lagret
- Forsikre deg om at støtten kan trekkes riktig inn og ut

SJEKK HJUL



- Ingen sprekker i hjul eller nav
- Ingen splitting av hjul
- Ingen feil på hjulbremsen
- Sørg for at hjulene kan rotere uten hindring

SJEKK HENGESJETET



- Ingen åpenbare tråder rundt sømmene
- Ingen sprekker i setet
- Kontroller at beltespennen fungerer som den skal

SJEKK NAKKESTØTTEN



- Ingen åpenbare tråder rundt sømmene
- Ingen sprekker i nakkestøttematerialet
- Forsikre deg om at nakkestøtten er fri til å bevege seg langs håndtaket

SJEKK BELTER



- Ingen dype sprekker eller rifter
- Ingen store humper eller utbulinger



Kontakt Evac+Chair eller en autorisert distributør umiddelbart hvis noen av disse feilene framkommer på stolen.

TILBEHØR

MOTTAKSBEKREFTELSE



PASIENTENS BÆRESETE



TYVERISIKRINGSUTSTYR



KOMFORTABELT SETE



SIKKERT STÅLSKAP



EVAC+CHAIR STATIV



For mer informasjon om tilbehør
kontakt din distributør:

www.evacchair.co.uk/accessories

FLERSPRÅKLIG BRUKERHÅNDBOK ONLINE



To view our user guide online please visit:



Als u onze gebruikershandleiding online wilt bekijken, gaat u naar:



Um unser Benutzerhandbuch online anzuzeigen, besuchen Sie bitte:



Pour consulter notre guide de l'utilisateur en ligne, veuillez visiter:



Per visualizzare la nostra guida utente online, visitare:



Para ver nuestra guía de usuario en línea, visite:



Para ver o nosso guia do usuário on-line, visite:



Aby wyświetlić naszą instrukcję obsługi online, odwiedź:



オンラインでユーザーガイドを表示するには、次の URL にアクセスしてください。



온라인에서 사용자 안내서를 보려면 다음 사이트를 방문하십시오:



要在線查看我們的用戶指南，請訪問：



لعرض دليل المستخدم عبر
الإنترنت ، يرجى زيارة :





www.evacchair.co.uk/user-guides



EVAC+CHAIR®

The World's No.1 Stairway Evacuation Chair



 Evac+Chair International Ltd, Unit 4, Central Boulevard, Blythe Valley Park, Solihull, West Midlands, B90 8AW UK

+44 (0)121 706 6744 | www.evacchair.co.uk | enquiries@evacchair.co.uk



1-319-INT (V2)

